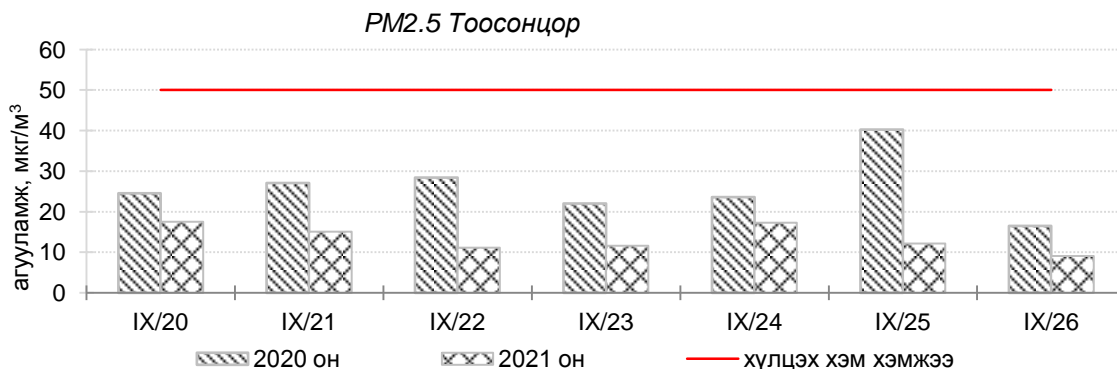
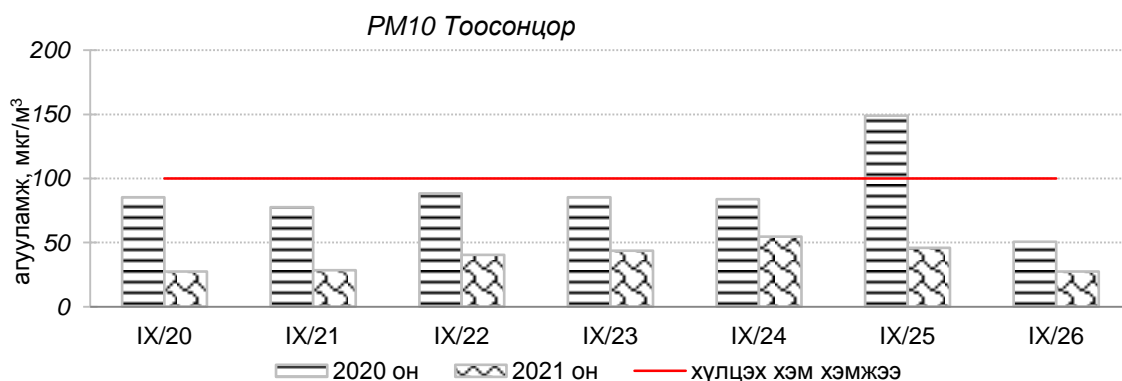
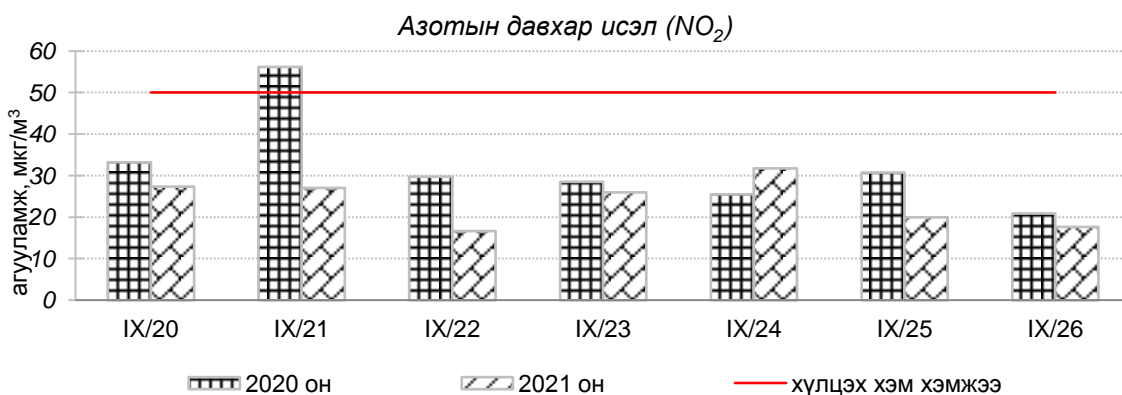
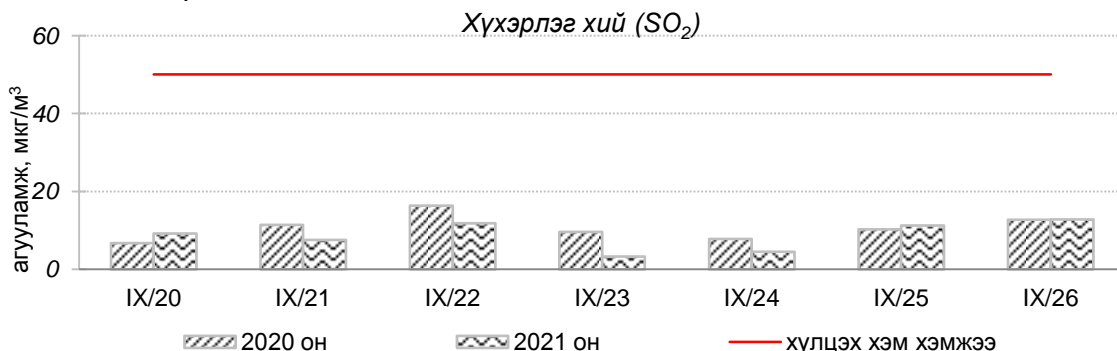


**Улаанбаатар хотын агаарын чанарын өнгөрсөн 7 хоногийн мэдээ
/2021 оны 9 дүгээр сарын 20-оос 26-ны өдөр/**

Улаанбаатар хотын агаарт түгээмэл бохирдуулах бодис хүхэрлэг хий /SO₂/, азотын давхар исэл /NO₂/, тоосонцор /PM10, PM2.5/, нүүрстөрөгчийн дутуу исэл /CO/, озон /O₃/-ы агууламжийг тодорхойллоо.



Улаанбаатар хотын өнгөрсөн 7 хоногийн агаарын чанар,
2021 оны 9 дүгээр сарын 20-оос 26-ны өдөр
/2020 оны мөн үетэй харьцуулснаар/

№	Бохирдуулах бодисын нэр	MNS 4585:2016	7 хоногийн дундаж агууламж		24 цагийн дунджийн хамгийн их агууламж	
		Хүлцэх агууламж	2020 он	2021 он	2020 он	2021 он
1	Хүхэрлэг хий (SO ₂)	50 мкг/м ³	11 мкг/м ³	9 мкг/м ³	38 мкг/м ³	41 мкг/м ³
2	Азотын давхар исэл (NO ₂)	50 мкг/м ³	32 мкг/м ³	24 мкг/м ³	141 мкг/м ³	62 мкг/м ³
3	PM10 Тоосонцор	100 мкг/м ³	89 мкг/м ³	39 мкг/м ³	347 мкг/м ³	122 мкг/м ³
4	PM2.5 Тоосонцор	50 мкг/м ³	26 мкг/м ³	13 мкг/м ³	73 мкг/м ³	32 мкг/м ³
5	Нүүрстөрөгчийн дутуу исэл (CO)	10000 мкг/м ³	687 мкг/м ³	452 мкг/м ³	3056 мкг/м ³	1907 мкг/м ³
6	Озон (O ₃)	100 мкг/м ³	29 мкг/м ³	35 мкг/м ³	57 мкг/м ³	80 мкг/м ³

Улаанбаатар хотын өнгөрсөн 7 хоногийн цаг агаар,
2021 оны 9 дүгээр сарын 20-оос 26-ны өдөр
/2020 оны мөн үетэй харьцуулснаар/

№	Цаг агаарын үзүүлэлт	2020 он	2021 он	Тайлбар
1	Дундаж температур, °C	10.8 °C	10.9 °C	0.1 °C-аар их
2	Салхины дундаж хурд, м/с	2.0 м/с	2.4 м/с	0.4 м/с-ээр их
3	Хур тунадасны хэмжээ, мм	1.0 мм	10.1 мм	10.1 мм хур тунадас орсон.

Улаанбаатар хотын агаарын чанарын индексийн мэдээ
/2021 оны 9 дүгээр сарын 20-оос 26-ны өдөр/

	Гэр хороолол орчим								Орон сууцны хороолол	Автозам орчим		Үйлдвэрийн бүс			Алслагдмал бүс
	1-р хороолол	100-н айл	Толгойт	Нисэх	Зурагт	Баян-хошуу	Хайлааст	5-н буудал	13-р хороолол	Баруун 4 зам	Амгалан	Цахилгаан станц	Мишээл экспо	Зайсан	Ургах наран
2021.09.20										NO ₂		PM10			
2021.09.21												PM10			
2021.09.22		PM10													
2021.09.23		PM10				PM10				NO ₂					
2021.09.24						PM10				NO ₂					
2021.09.25										NO ₂					
2021.09.26															

Агаарын чанарын индекс	Агаарын чанарын ангилал	Эрүүл мэндэд үзүүлэх нөлөөлөл
0 - 50	Цэвэр	Хүний эрүүл мэндэд сөрөг нөлөөгүй.
51-100	Хэвийн	Агаарын чанарын стандартын шаардлага хангана. Гэхдээ зарим хэт мэдрэг хүмүүст амьсгалын замын өвчний шинж тэмдэг илрэх магадлалтай.
101 – 200	Бага бохирдолтой	Хэт мэдрэг хүмүүсийн эрүүл мэндэд сөрөг нөлөөлөл илэрнэ. Зүрх судас, амьсгалын замын архаг өвчтэй, ялангуяа гуурсан хоолойн багтраа өвчтэй хүмүүс нөлөөлөлд илүү өртөнө.
201 – 300	Бохирдолтой	Хүний эрүүл мэндэд сөрөг нөлөөлөл илэрч эхэлнэ. Хэт мэдрэг хүмүүсийн эрүүл мэндэд сөрөг нөлөөлөл хүндээр илэрнэ.
301- 400	Их бохирдолтой	Удаан хугацаагаар гадаа байхад хүний эрүүл мэндэд мэдэгдэхүйц сөрөг нөлөөлөл үзүүлж болно.
401-500	Маш их бохирдолтой	Хүний эрүүл мэндэд сөрөг нөлөөтэй.

Өнгөрсөн 7 хоногийн агаарын чанарын хяналт шинжилгээний дүнгээр Улаанбаатар хотын агаарын чанар 100-н айл, Баян-хошуу, Баруун дөрвөн зам, Цахилгаан станц орчим зарим өдрүүдэд “Бага бохирдолтой”, бусад цэгүүдэд “Цэвэр” болон “Хэвийн” түвшинд байсан байна.

**ЦАГ УУР, ОРЧНЫ ШИНЖИЛГЭЭНИЙ ГАЗАР
ОРЧНЫ ШИНЖИЛГЭЭНИЙ ХЭЛТЭС**